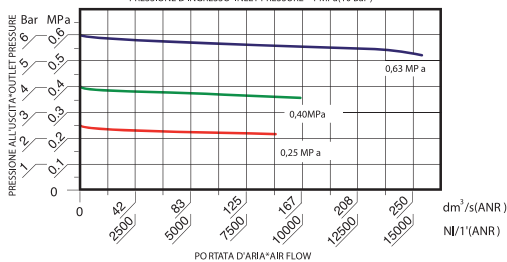
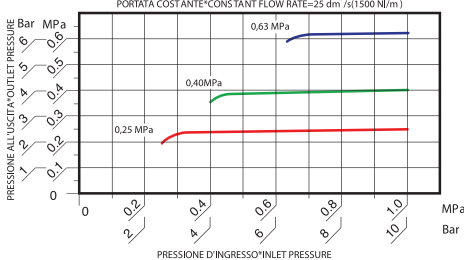


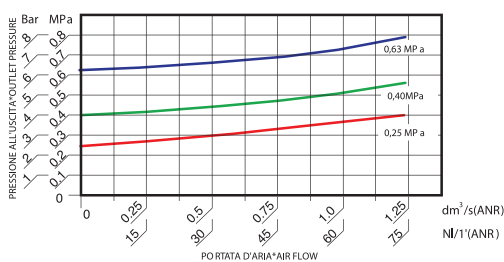
CURVE DI PORTATA *FLOW CHARTS
PRESSIONE D'INGRESSO*INLET PRESSURE = 1 MPa(10 Bar)



CARATTERISTICHE DI REGOLAZIONE*REGULATION FEATURES
PORTATA COSTANTE*CONSTANT FLOW RATE=25 dm³/s(1500 NI/min)



CARATTERISTICHE DEL RELIEVING*RELIEVING PERFORMANCES



Filtro regolatore

- * Membrana a rotolamento.
- * Stabilità della pressione regolata indipendentemente dalle variazioni a monte.
- * Scarico della sovrappressione (relieving) incorporato.
- * Pomello con dispositivo di bloccaggio della regolazione.
- * Elevato livello di separazione della condensa.
- * Possibilità di fissaggio a parete utilizzando le staffe predisposte.
- * Campi di pressione: 0÷4 Bar, 0÷8 Bar (standard), 0÷12,5 Bar
- * 0÷0,4 MPa, 0÷0,8 MPa (standard), 0÷1,25 MPa
- * Grado di filtrazione: 5 micron e 20 micron (standard).
- * Dispositivo di drenaggio della condensa manuale e semi-automatico in versione integrata (SS) o scarico automatico nella versione SA e SAD.
- * Tazza in poliammide tenacizzata con protezione esterna, munita di aggancio rapido con sicurezza antiespulsione.
- * Quantità di condensa raccolta: 200 cc.
- * Pressione massima d'esercizio: 12,5 Bar (1,25 MPa).
- * Temperatura ambiente max (a 10 bar) 50 °C (122 °F).
- * Coppia di serraggio max. inserti G1" IN-OUT: 80 Nm.
- * Portata di riferimento (P=6,3 Bar - Δp=1 Bar): 13800 NI/min.
- * Peso: 2,060 Kg.
- * Prodotto conforme alla direttiva 2002/95/CE (RoHS).
- * Coppia serraggio manometro: 10 Nm.

Filter regulator

- * Rolling diaphragm.
- * The set pressure is kept stable regardless of upstream variations.
- * Built-in overpressure relieving function.
- * Lockable safety knob.
- * High condensate separation level.
- * Bowl in toughened polyamide with outer bowl guard and quick connection by means of safety ring mechanism.
- * Can be wall mounted using the relative brackets.
- * Pressure ranges: 0÷4 Bar, 0÷8 Bar (standard), 0÷12,5 Bar
- * 0÷0,4 MPa, 0÷0,8 MPa (standard), 0÷1,25 MPa
- * Filtering degree: 5 micron and 20 micron (standard).
- * Manual and semiautomatic condensate drainage in the integrated (SS) or "SA" and "SAD" automatic versions.
- * Collected quantity of condensate: 200 cc.
- * Maximum operating pressure: 12,5 Bar (1,25 MPa).
- * Max. ambient temperature (at 10 bar) 50 °C (122 °F).
- * Max. torque inserts G1" IN-OUT: 80 N-m.
- * Reference flow rate (P=6,3 Bar - Δp=1 Bar): 13800 NI/min.
- * Weight: 2,060 Kg.
- * Product complies with Directive 2002/95/CE (RoHS).
- * Max torque gauge port: 10 Nm.